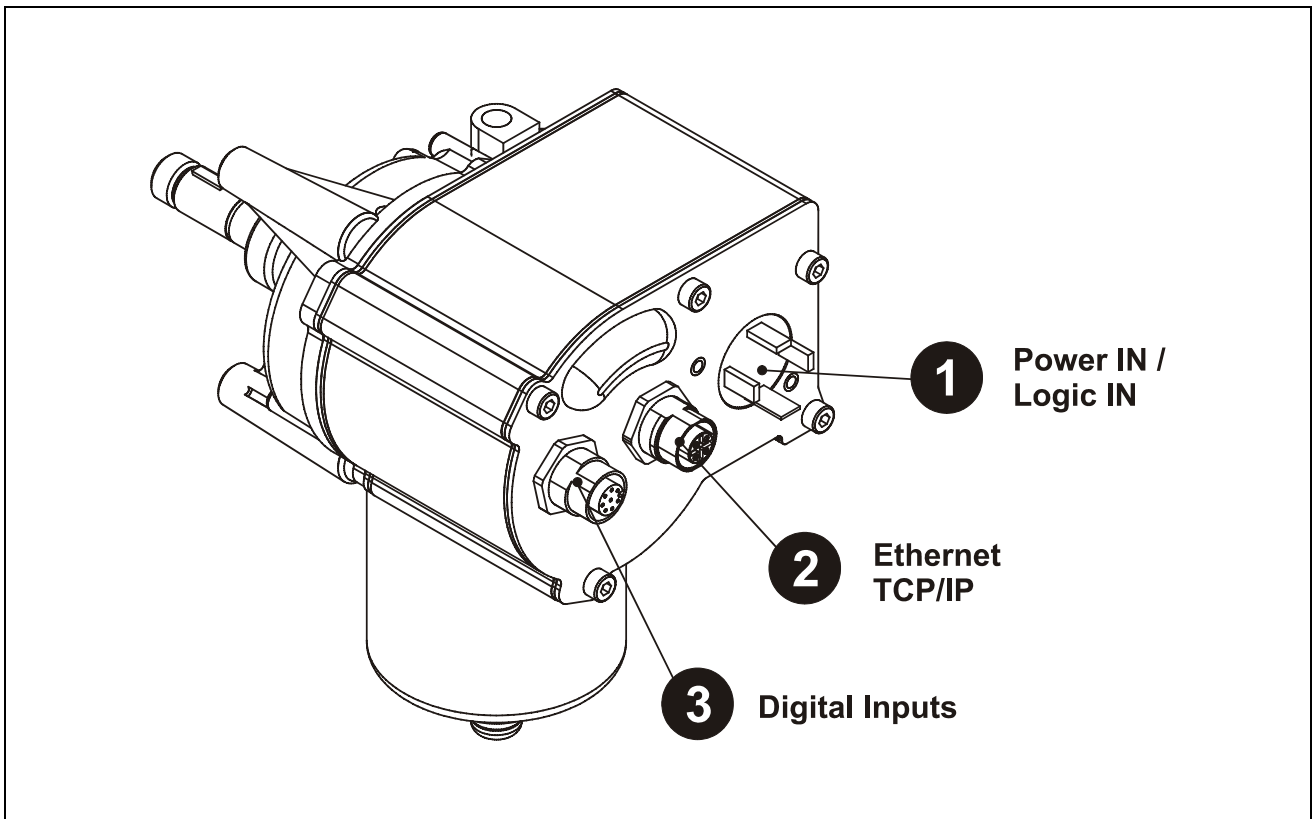
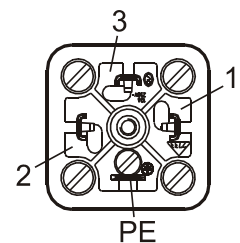


MD-025-EN-C002, Art.-Nr.: 510-02006

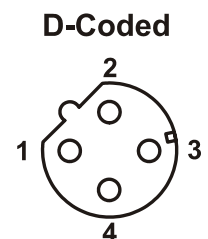


Steckseite / Mating Face

1 Magnetventil Steckverbinder / Solenoid Valve Male Connector		
1	+24 V DC	Electronic IN + Encoder IN
2	0 V	Gemeinsame Masse / Common Ground
3	+24 V DC	Leistung IN / Power IN
4	PE	Erdung / Protective earth conductor



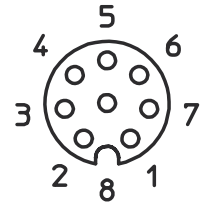
2 Buchse / Female Connector (M12 x 1-4 pol.)		
1	TD+	Ethernet TCP/IP
2	RD+	
3	TD-	
4	RD-	
	Shield, Gewinde / Thread	



3 Buchse / Female Connector (M12 x 1-8 pol.)	
1	N.C.
2	N.C.
3	N.C.
4	N.C.
5	N.C.
6	N.C.
7	+24 V DC, Digital IN 1
8	+24 V DC, Digital IN 2

Eingänge / Inputs

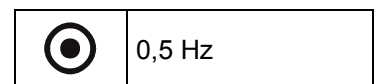
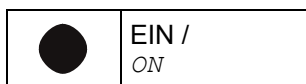
A-Coded



16<sup>0</sup> 16<sup>1</sup>

SF Rx  
B1 Tx  
BF L

0x00: TR-Debug-Mode active  
 0x01 - 0xFE: Node Address  
 0xFF: FTP-Mode active



SF	BF	B1	Bedeutung / Meaning	Ursache / Cause
○	○	○	Keine Spannungsversorgung / No voltage supply	-
●	●	●	Keine Ethernetverbindung / No Ethernet connection	-
●, ○	○	●	Parametrierungsfehler / Parameter setting error	Mindestens ein Telegramm mit mindestens einem fehlerhaften Parameterwert wurde empfangen / At least one message with at least one incorrect parameter value was received.
○	●, ○	●	P703 Fehler 1 Achse ≠ 0 / P703 Error 1 Axis ≠ 0	Mindestens ein Fehler aus P703 Fehler Achse steht an. / At least one error of P703 Error Axis is present.
○	○	●	OK, kein Fehler vorhanden / OK, no error	-

LED's Rx, Tx, L visualisieren den aktuellen Kommunikationsstatus /  
LED's Rx, Tx, L visualize the current communication status