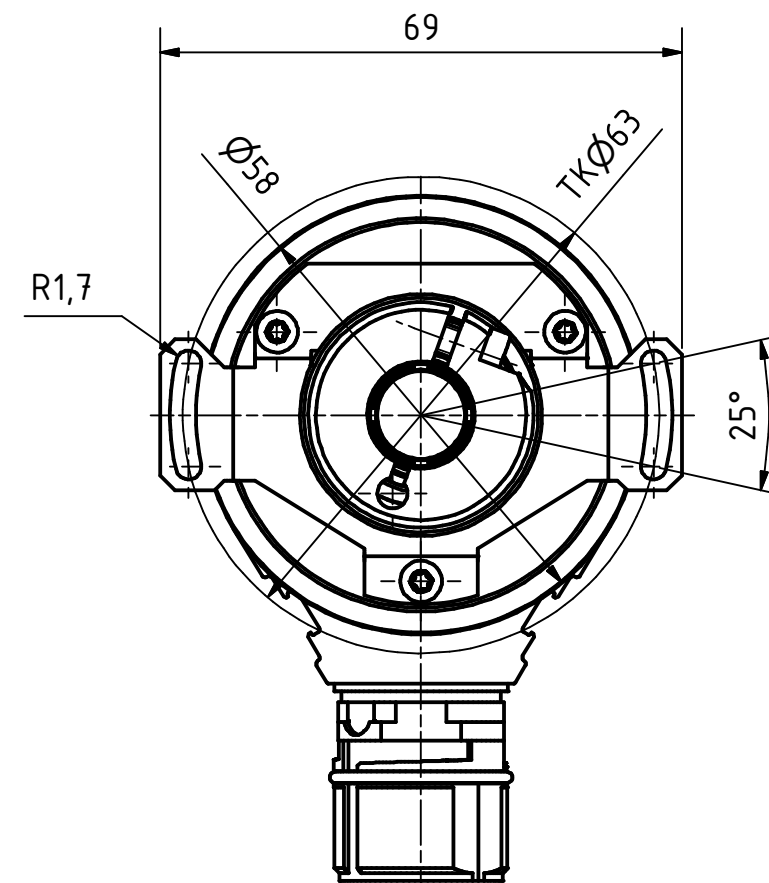
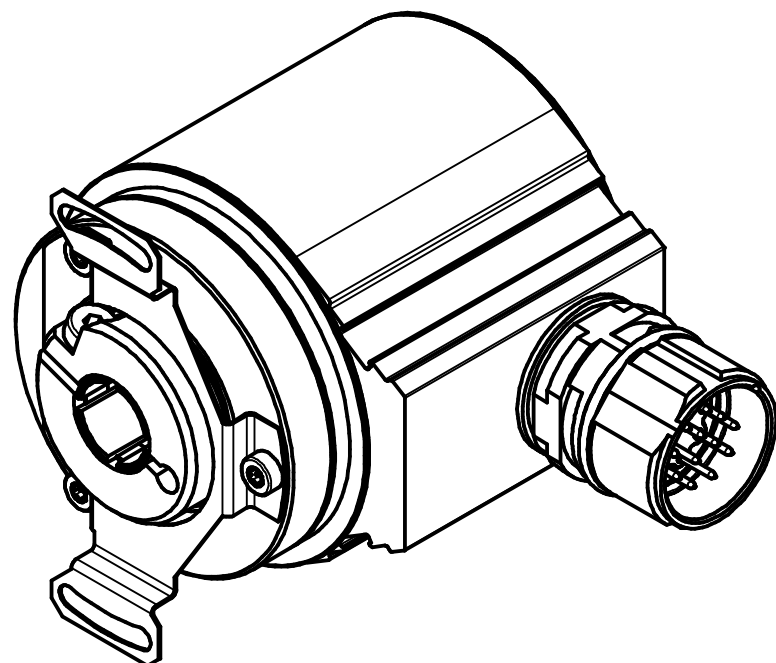



mit Drehmomentstütze  
with turning moment



12pol. Stecker  
12pin. connector

Artikel-Nr. und Steckerbelegung: siehe Datenblatt  
Article-No. and pin connections: see data sheet

 TR-electronic Eglshalde 6 D-78647 Trossingen phone +49 7425 228.0 www.tr-electronic.de			Maßstab 1:1	DIN A3	Projekt-Nr.:
	Zeichnungs-Nr. nur für diese Ausführung gültig Drawing-No. only for this type valid				
			Datum	Name	CES-582-M, Ø12H7
		Erstellt	14.02.2018	FLAIG	
		Bearb.	12.02.2019	FLAIG	
		Gepr.	13.02.2019	NEMECZ	
			Norm		
			www.tr-electronic.de DXF+Info: info@tr-electronic.de		Zeichnungs-NR./Drawing-No.: <b>04-CES582M-M0009</b>
1	Überarbeitung	12.02.19	Flaig		Blatt 1
Zustf.	Änderungen	Datum	Name		1 Bl