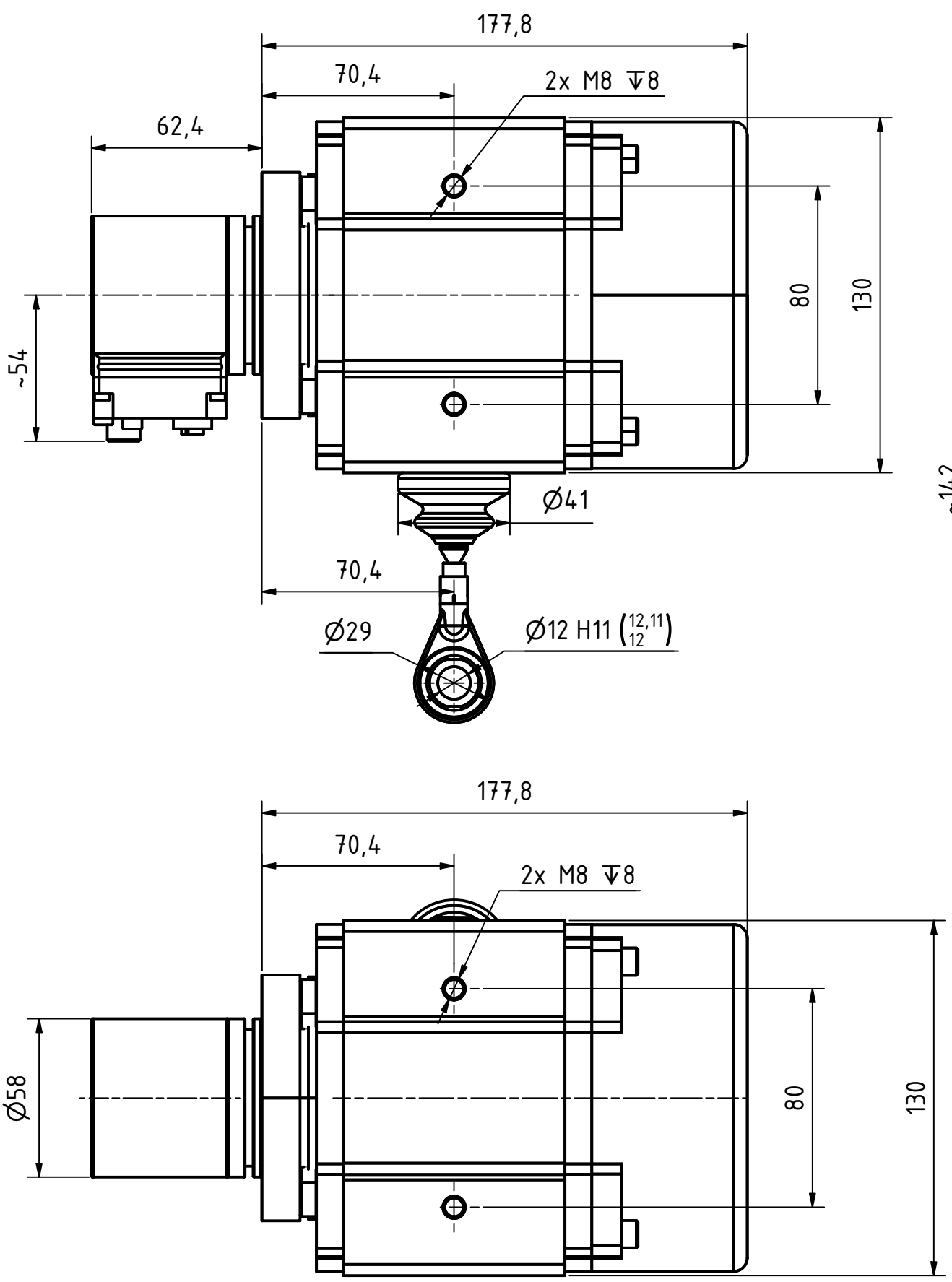
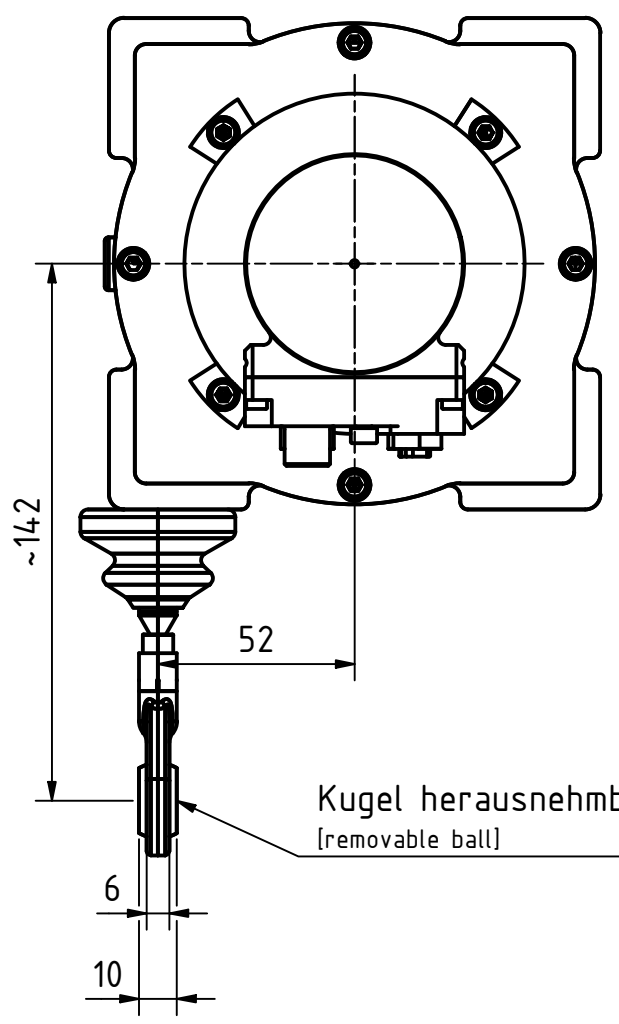


**i** Alle nicht tolerierten Maße sind Richtwerte. [All non-tolerated dimensions are guide values.]  
 Technische Änderungen grundsätzlich vorbehalten. [We reserve the right to make technical changes.]



4pol. M12-Stecker (Spannungsversorgung)  
 [4pin. M12-male-connector (Supply voltage)]

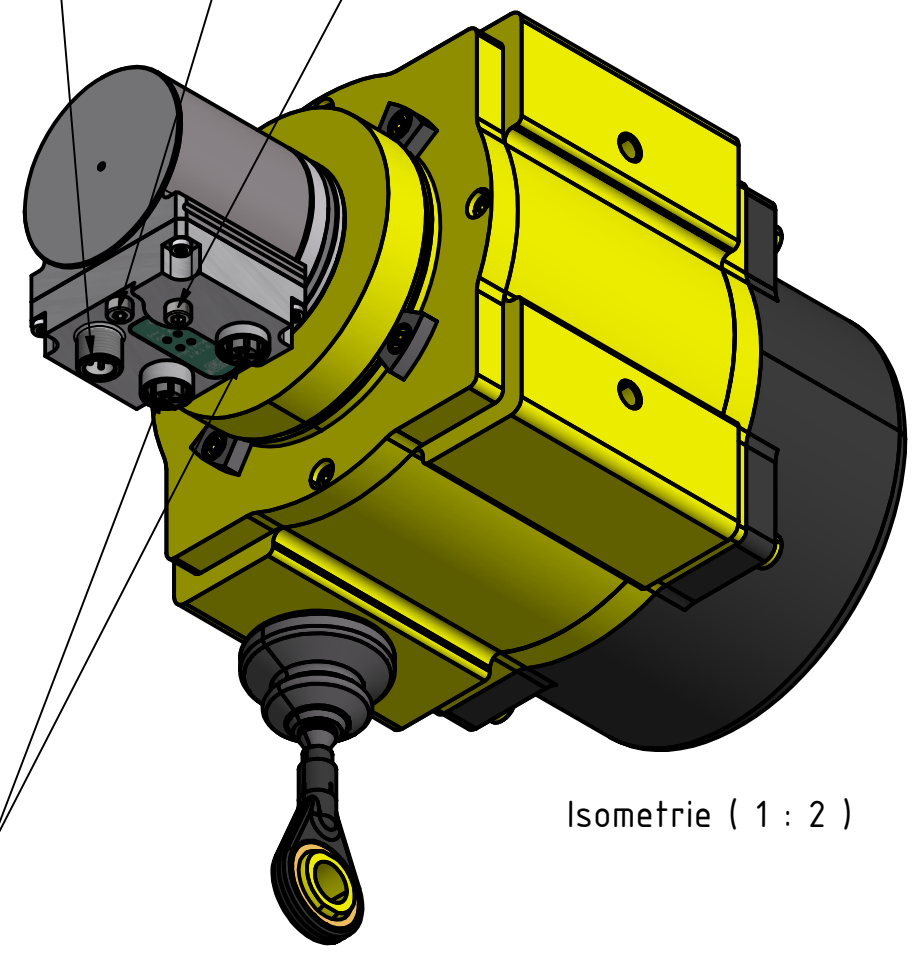


Kugel herausnehmbar  
 [removable ball]

2x4pol. M12-Stecker, d-codiert (Buchse)  
 [2x4pin. M12-connector, d-coded (female)]

Gewinde M4 für Potentialausgleich  
 [thread M4 for potential equalisation]

Reset-Taste  
 [reset-button]



Isometrie ( 1 : 2 )

Tolerierung (Tolerancing) ISO 8015		alle Maße in mm [all dimensions in mm]		Maßstab [Scale] 1 : 2		DIN A3	
E-Mail: info@tr-electronic.de Support: http://tr-e.info/01		CAD: STEP		Artikel-Nr. und Steckerbelegung: siehe Datenblatt [Article-No. and pin assignment: see data sheet]			
		Datum		Name		Bezeichnung (Designation):	
		Erst. 26.11.2025		MITCHELL		CEW-582-M, pull of rope encoder 0-10m rope	
		Bearb. 26.11.2025		MITCHELL			
		Gepr. 27.11.2025		EGGERT			
		Norm				Zeichnung-Nr. [Drawing-No.]:	
						04-CEW582M-M0328	
Zustf.		Änderungen		Datum		Name	
						Dok.Art. IDW	
						Teil-Dok. 000	
						Dok.Vs. 00	
						1/1 Bl.	

